

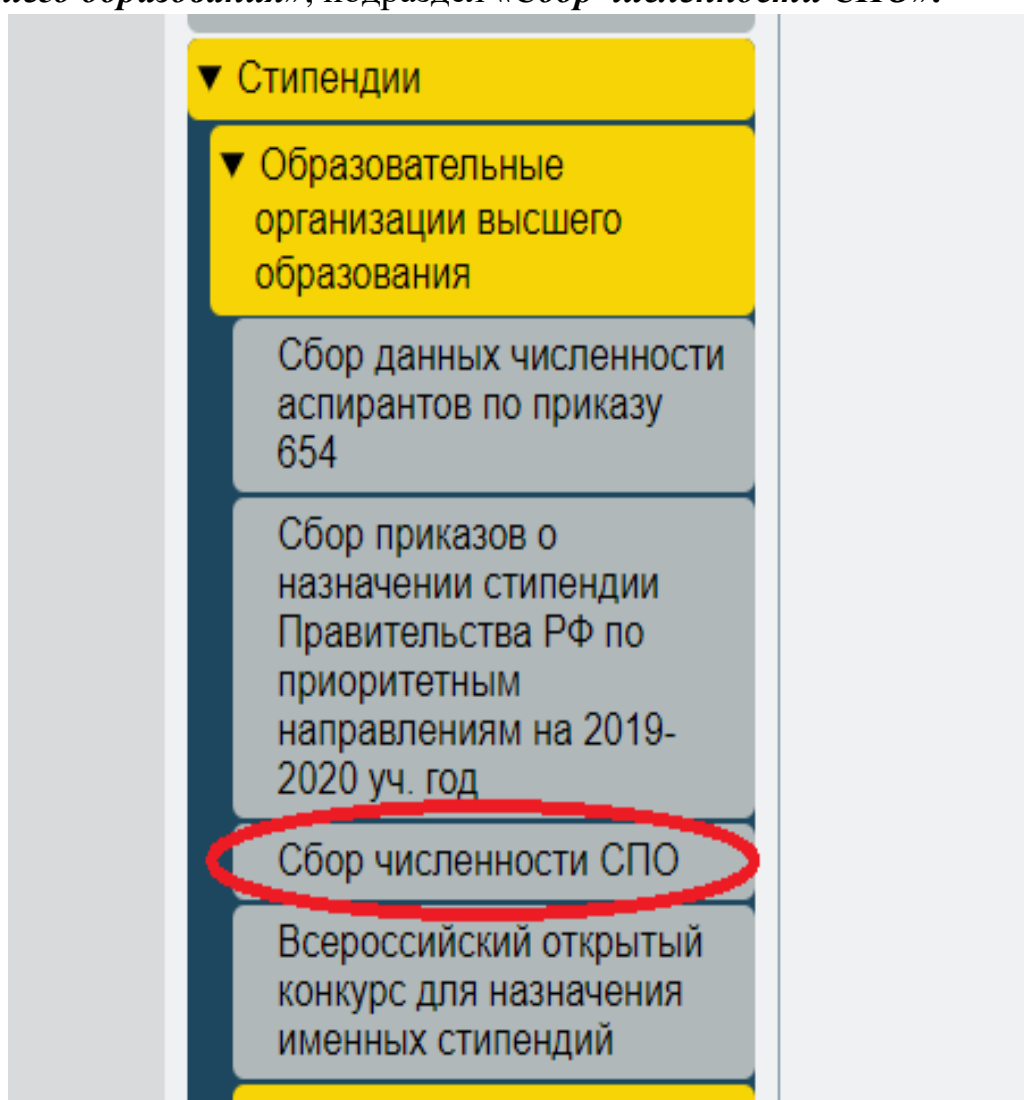
Инструкция по вводу данных сбора численности СПО

1. При отсутствии указанного контингента:

для подтверждения отсутствия указанного контингента необходимо войти в сбор, нажать кнопку **«Заблокировать ввод данных»**, ничего не заполняя в системе, далее распечатать сформированное приложение с подтверждением отсутствия собираемого контингента (приложение автоматически формируется при блокировке без ввода данных). Подписанный скан, распечатанного приложения, необходимо прикрепить в рабочем кабинете.

При наличии указанного контингента:

Информация вводится в рабочих кабинетах на сайте ***www.ined.ru*** в направлении **«Стипендии»**, раздел **«Образовательные организации высшего образования»**, подраздел **«Сбор численности СПО»**:



В открывшейся форме авторизации вводим **«Логин»** и **«Пароль»** от рабочего кабинета организации:

Авторизация

Имя пользователя:

Пароль:

* Имя пользователя и пароль чувствительны к регистру символов.
 * Для ввода используется только латинские буквы, цифры и спец-символы.
 * Если Вам не удается войти, используйте действительные имя пользователя и пароль, обратите внимание на состояние индикаторов NUM-LOCK и CAPS-LOCK и выбранную раскладку клавиатуры.

2. Далее необходимо проверить актуальность информации об **ответственных исполнителях** (если данные не внесены/неактуальны – необходимо заполнить/исправить данный раздел):

Контактная информация ответственного исполнителя 1	
Фамилия Имя Отчество	Иванов Иван Иванович
Должность	начальник отдела
e-mail	ivanov@mail.ru
Рабочий телефон (с кодом города)	8 495 123 45 67
Мобильный телефон	8 916 123 45 67
<input type="button" value="Изменить данные"/>	
Контактная информация ответственного исполнителя 2	
Фамилия Имя Отчество	Петров Пётр Петрович
Должность	специалист
e-mail	petrov@mail.ru
Рабочий телефон (с кодом города)	8 495 123 45 67
Мобильный телефон	8 903 123 45 67
<input type="button" value="Изменить данные"/>	

После заполнения/изменения данных нажимаем кнопку **«Изменить данные»**.

В дальнейшем вся рассылка по направлению будет направляться только по адресам, указанным в данном разделе. Контактную информацию необходимо поддерживать в актуальном состоянии.

Ввод данных по сбору невозможен без заполнения информации об исполнителях.

3. Для заполнения данных по сбору нажимаем кнопку **«Ввод данных»**:

Контактная информация ответственного исполнителя 2	
Фамилия Имя Отчество	Иванов Иван Иванович
Должность	начальник отдела
e-mail	ivanov@mail.ru
Рабочий телефон (с кодом города)	89999999999
Мобильный телефон	89991234567
Изменить данные	
ЗАБЛОКИРОВАТЬ ВВОД ДАННЫХ	
Ввод данных	

4. В открывшемся окне нажимаем кнопку **«Добавить данные»**:

Назад

СВЕДЕНИЯ о численности студентов, обучающихся по образовательным программам среднего профессионального образования на очной форме обучения за счет средств федерального бюджета, по состоянию на 1 октября 2019 г.

Наименование организации	Направления подготовки (специальности)		Количество	+
	Код	Наименование		
				Добавить данные

5. Наименование организации, а также поля **«Форма обучения»** и **«Форма финансирования»** заполнены автоматически, доступ к редактированию этих полей закрыт. Представителями организации заполняются поля **«Направление подготовки (специальность)»** и **«Количество»**.

6. Выбираем **Направление подготовки (специальность)**, в соответствующей графе, нажав кнопку **«Выбрать»**:

Добавление данных

Организация	
Форма обучения	очная
Форма финансирования	за счет федерального бюджета
Направление подготовки(специальность)	Выбрать
Количество	0
Сохранить	

Для перелистывания страниц в открывшейся форме можно использовать кнопку со «Стрелкой»:

Уровень образования	Код НП(С)	Наименование НП(С)
СПО	05.02.01	Картография
СПО	05.02.02	Гидрология
СПО	05.02.03	Метеорология
СПО	07.02.01	Архитектура
СПО	08.02.01	Строительство и эксплуатация зданий и сооружений
СПО	08.02.02	Строительство и эксплуатация инженерных сооружений
СПО	08.02.03	Производство неметаллических строительных изделий и конструкций
СПО	08.02.04	Водоснабжение и водоотведение
СПО	08.02.05	Строительство и эксплуатация автомобильных дорог и аэродромов
СПО	08.02.06	Строительство и эксплуатация городских путей сообщения

Также можно осуществлять поиск необходимого направления подготовки введя его номер в строке «Код НП (С)» и нажав клавишу «Enter»:

Уровень образования	Код НП(С)	Наименование НП(С)
СПО	05.02.01	Картография
СПО	05.02.02	Гидрология
СПО	05.02.03	Метеорология
СПО	07.02.01	Архитектура
СПО	08.02.01	Строительство и эксплуатация зданий и сооружений

7. Далее нажимаем на необходимое направление подготовки, после чего оно появится в форме.

8. В графе «Количество» указываем численность студентов, обучающихся на данном направлении подготовки (на очной форме обучения за счет средств федерального бюджета, по состоянию на 1 октября 2019 г.). После заполнения всех данных нажимаем кнопку «Сохранить»:

Добавление данных

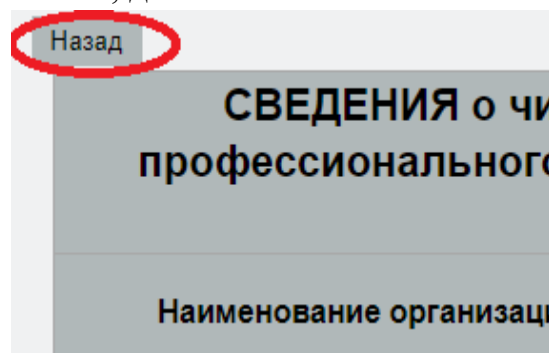
Организация	
Форма обучения	очная
Форма финансирования	за счет федерального бюджета
Направление подготовки(специальность)	07.02.01 - Архитектура
Количество	15
	Сохранить

Введенные данные появятся в таблице.

9. Изменить информацию по строке возможно нажав на кнопку **«Редактировать запись»** (кнопка с изображением карандаша), удалить всю строку возможно нажав на кнопку **«Удалить запись»** (кнопка с изображением крестика):

Наименование организации	Направления подготовки (специальности)		Количество	 Добавить данные
	Код	Наименование		
	07.02.01	Архитектура	15	 
	08.02.01	Строительство и эксплуатация зданий и сооружений	25	 
	05.02.02	Гидрология	27	 

10. После заполнения всей информации необходимо осуществить **блокировку ввода данных**, для этого нажимаем кнопку **«Назад»**:



и «Заблокировать ввод данных»:

Фамилия Имя Отчество	Иванов Иван
Должность	специалист
e-mail	ivan@mail.ru
Номер телефона	8999999999
Изменить контакт ответственного	
ЗАБЛОКИРОВАТЬ ВВОД ДАННЫХ	
Ввод данных	

ОБРАТИТЬ ВНИМАНИЕ: после блокировки ввод данных и изменение информации невозможны!

11. После блокировки ввода данных появляется возможность распечатки приложения и прикрепления скана.

Для этого нажимаем кнопку «**Печать введенных данных**»:

Фамилия Имя Отчество	Иванов Иван	
Должность	специалист	
e-mail	ivan@mail.ru	
Номер телефона	8999999999	
Изменить контакт ответственного		
ЗАБЛОКИРОВАТЬ ВВОД ДАННЫХ		
Печать введенных данных		
Загруженный файл	Дата загрузки	Действия

12. Приложение подписывается руководителем организации и сканируется. Сканированная копия выкладывается в рабочем кабинете.

Для прикрепления скана нажимаем кнопку «**Выберите файл**», после выбора файла нажимаем кнопку «**Загрузить файл**»:

Печать введенных данных


Загруженный файл	Дата загрузки	Действия
Загружаемый файл (размер файла не должен превышать 10мб)	1	Выберите файл <input type="text"/> Файл не выбран
		Загрузить файл 2

Внимание: размер файла не должен превышать 10мб!

Информация о загруженном файле появится в таблице.

13. Для удаления ошибочно загруженного файла необходимо нажать «крестик»:

Печать введенных данных

Загруженный файл	Дата загрузки	Действия
1 Снимок.PNG	2020-05-22	
Загружаемый файл (размер файла не должен превышать 10мб)		Выберите файл <input type="text"/> Файл не выбран
		Загрузить файл