



Центр развития
образования и
международной
деятельности



Министерство науки и
высшего образования
Российской Федерации

МОНИТОРИНГ ПРИЕМА ГРАЖДАН НА 2022/23 УЧЕБНЫЙ ГОД

РУКОВОДСТВО ПОЛЬЗОВАТЕЛЯ

МОСКВА
2021

СОДЕРЖАНИЕ

Доступ в информационную систему.....	3
Контактная информация	4
Работа в личном кабинете	5
Места для приема граждан за счет бюджетных ассигнований.	7
Места для приема граждан по договорам об оказании платных образовательных услуг	10
Внесение данных по программам аспирантуры и ординатуры	12
«Загрузка-выгрузка xml» (не обязательно, по желанию).....	15
Блокировка ввода.....	17
Печать и загрузка сканов приложений.....	18

Доступ в информационную систему

Мониторинг приема граждан необходимо заполнить на портале <http://ined.ru>. Для перехода в рабочий кабинет необходимо выбрать раздел «Мониторинг приема граждан», далее «Рабочий кабинет» (Рисунок 1).

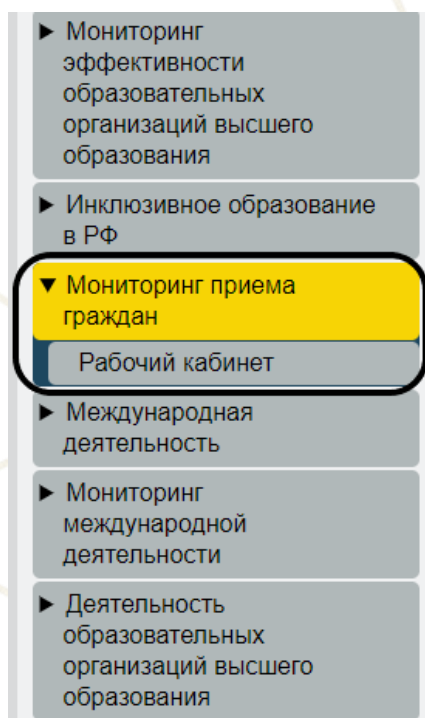


Рисунок 1

Вход в рабочий кабинет осуществляется по прежним логинам и паролям.



В случае отсутствия логина и пароля от рабочего кабинета необходимо прислать запрос на бланке организации с просьбой прислать обновленный пароль на электронную почту - ea.goroziy@ined.ru.

Контактная информация

Контактные данные ответственных лиц по сбору (Департамент государственной политики в сфере высшего образования Минобрнауки России):



Дулатов Ильшат Тагирович



+7 (495) 547-13-66 доб. 7215



dulatovit@minobrnauki.gov.ru

Контактные данные ответственных лиц по сбору (Техническая поддержка):



Горозий Елена Александровна



+7 (499) 246-32-84



ea.goroziy@ined.ru



Михаленко Алина Александровна



+7 (499) 246-14-07

Работа в личном кабинете

После входа в кабинет необходимо заполнить/актуализировать (при необходимости) контактную информацию ответственного исполнителя, контактную информацию руководителя организации, путем нажатия на кнопку «Редактировать» (Рисунок 2).

ИНТЕРОБРАЗОВАНИЕ

Контакты

Контактная информация ответственного исполнителя

Фамилия, Имя, Отчество:

Должность:

Контактный e-mail:

Номер рабочего телефона:

Номер мобильного телефона:

[Редактировать](#)

Контактная информация руководителя организации

Фамилия, Имя, Отчество:

Должность:

Контактный e-mail:

Номер рабочего телефона:

Номер мобильного телефона:

[Редактировать](#)

Выход

Мониторинг приема граждан

Контакты

Места для приема граждан
Загрузка-выгрузка xml

Рисунок 2

! Доступ к заполнению остальных форм откроется только после внесения контактной информации ответственного исполнителя, контактной информации руководителя организации.

В личном кабинете предусмотрены 2 блока для внесения данных:

- Места для приема граждан за счет бюджетных ассигнований;
- Места для приема граждан по договорам об оказании платных образовательных услуг (рисунок 3).

Мониторинг приема граждан

- Контакты
- Ввод информации
 - Места для приема граждан за счет бюджетных ассигнований
 - 🔒 по программам бакалавриата, специалитета, магистратуры, ассистентуры-стажировки
 - 🔒 по программам подготовки научных и научно-педагогических кадров в аспирантуре
 - 🔒 по программам ординатуры
 - Места для приема граждан по договорам об оказании платных образовательных услуг
 - ▶ [по программам бакалавриата, специалитета, магистратуры](#)
 - 🔒 по программам ассистентуры-стажировки
 - 🔒 по программам подготовки научных и научно-педагогических кадров в аспирантуре
 - 🔒 по программам ординатуры
- Загрузка-выгрузка xml

Рисунок 3

Места для приема граждан за счет бюджетных ассигнований.

В данном блоке предзагружена информация по объемам контрольных цифр приема, утвержденным для организаций на 2022/23 учебный год (рисунок 4). Возможно выделить из головной организации филиалу 25% выделенных КЦП. При необходимости добавить УГСН/НП(с) для филиала, требуется нажать на кнопку «Добавить строку» (рисунок 4, выделено **зелёным** цветом).

Места для приема граждан

При нажатии на строку произойдет переход на страницу распределения мест приема по образовательным программам

Форма обучения
Очная Очно-заочная(вечерняя) Заочная

Форма финансирования
за счет бюджетных ассигнований федерального бюджета за счет бюджета субъекта Российской Федерации за счет местного бюджета по договорам об оказании платных образовательных услуг

Наименование организации / филиала	Код УГСН / НП(С)	Наименование УГСН / НП(С)	Форма обучения	Форма финансирования	Количество выделенных мест	Сумма распределенных мест	Добавить строку
	31.08.01	Акушерство и гинекология	Очная	за счет бюджета субъекта Российской Федерации	5	0	

Рисунок 4

При добавлении информации по местам за счет бюджетных ассигнований федерального бюджета для филиала, в объеме мест по УГСН/НП(С) необходимо ставить 0 (ноль) (рисунок 5).

Добавить запись

Наименование организации

УГСН / НП(С)
01.03.00 - Математика и механика

Форма обучения
Очная

Форма финансирования
за счет бюджетных ассигнований федерального бюджета

Объем выделенных КЦП на 2022 г./ Места по договорам об оказании платных образовательных услуг
0

Отменить Сохранить

Рисунок 5

При добавлении информации по местам за счет бюджета субъекта РФ/за счет местного бюджета, устанавливается тот объем мест, который выделен организации (рисунок 5а).

Добавить запись

Наименование организации

УГСН / НП(с)
31.08.01 - Акушерство и гинекология

Форма обучения
Очная

Форма финансирования
за счет бюджета субъекта Российской Федерации

Объем выделенных КЦП на 2022 г./ Места по договорам об оказании платных образовательных услуг
10

Отменить Сохранить

Рисунок 5а

Далее необходимо в каждой строке распределить места по НП(с). Для заполнения количества мест необходимо нажать на нужную строку (Рисунок 6).

Наименование организации / филиала	Код УГСН / НП(с)	Наименование УГСН / НП(с)	Форма обучения	Форма финансирования	Количество выделенных мест	Сумма распределенных мест	Добавить строку
	31.08.01	Акушерство и гинекология	Очная	за счет бюджета субъекта Российской Федерации	5	0	

Рисунок 6

В открывшейся форме необходимо внести информацию: конкурсная группа (однопрофильная/многопрофильная), НП(с), на которую организация планирует объявлять набор с указанием профиля/образовательной программы (при наличии информации) и количества мест (Рисунок 7).

Добавить запись

Формат профиля
однопрофильный

Код и наименование НП(с)
31.08.01 - Акушерство и гинекология

Наименование образовательной программы / профиля
Профиль

Места
10

Отменить Сохранить

Рисунок 7

При внесении данных по многопрофильному конкурсу, места по НП(с) необходимо распределить, нажав на кнопку «Места по НПС» (для программ ординатуры, ассистентуры-стажировки возможно выбрать только однопрофильную группу) (Рисунок 7а)

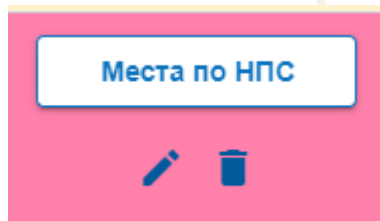


Рисунок 7а

! Сумма распределенных мест по НП(с) должна быть равна объему полученных КЦП на 2022/23 уч.г.

Места для приема граждан по договорам об оказании платных образовательных услуг

В данном блоке необходимо заполнить информацию о местах по договорам об оказании платных образовательных услуг. Для заполнения сведений требуется нажать на кнопку «Добавить строку» (рисунок 8)

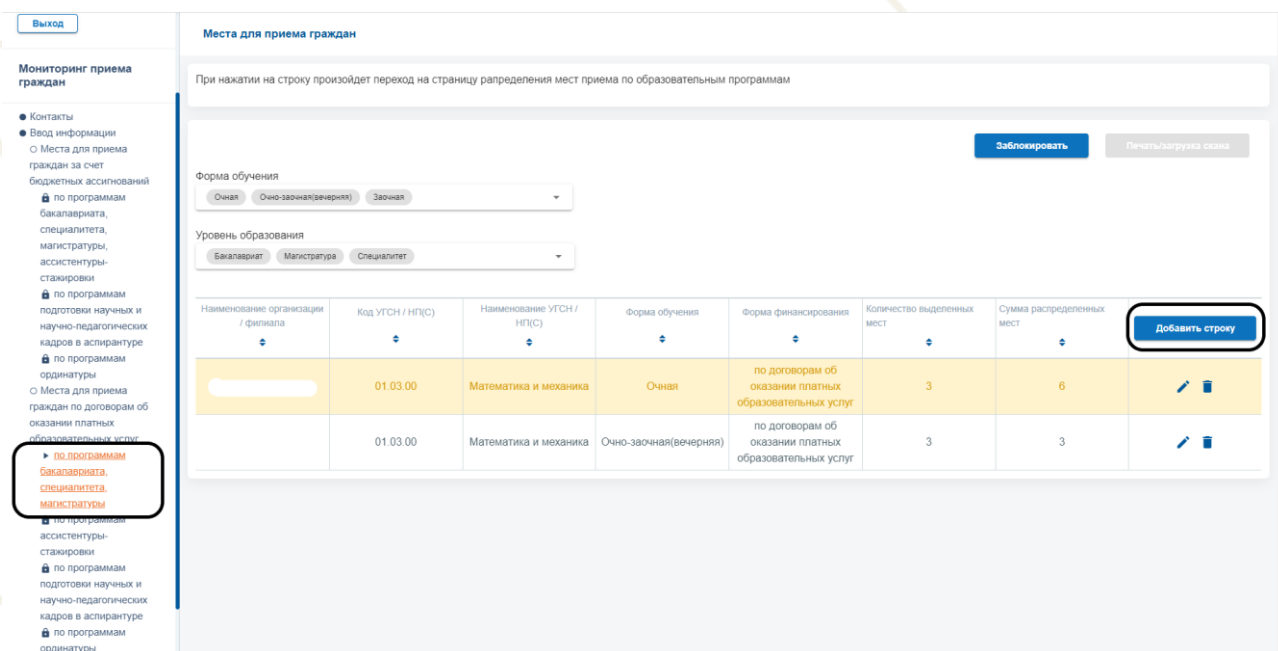


Рисунок 8

Далее необходимо в каждой УГСН распределить места по НП(с). Для заполнения количества мест необходимо нажать на нужную строку, затем на кнопку «Добавить строку» (Рисунок 9).

Наименование организации / филиала	Код УГСН / НП(С)	Наименование УГСН / НП(С)	Форма обучения	Форма финансирования	Количество выделенных мест	Сумма распределенных мест	Добавить строку
	01.03.00	Математика и механика	Очная	по договорам об оказании платных образовательных услуг	30	30	

Рисунок 9

В открывшейся форме необходимо внести информацию: конкурсная группа (однопрофильная/многопрофильная; для программ ординатуры, ассистентуры-стажировки возможно выбрать только однопрофильную группу), НП(с), на которые организация планирует объявлять набор с указанием

профиля/образовательной программы (при наличии информации) и количество мест (Рисунок 10).

Добавить запись

Формат профиля
однопрофильный

Код и наименование НП(С)
01.03.01 - Математика

Наименование образовательной программы / профиля
Профиль

Места
20

Отменить Сохранить

Рисунок 10

При внесении данных по многопрофильному конкурсу, места по НП(с) необходимо распределить, нажав на кнопку «Места по НПС» (для программ ординатуры, ассистентуры-стажировки возможно выбрать только однопрофильную группу) (Рисунок 10а)

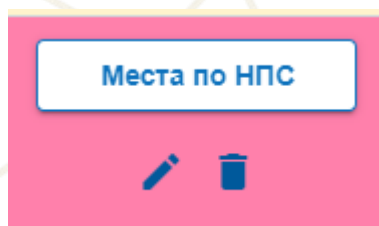


Рисунок 10а

! Сумма распределенных мест по НП(с) должна быть равна объему мест всего на УГСН. Вступительные испытания и минимальные баллы заполнять не требуется (касательно мест по договорам об оказании платных образовательных услуг).

Внесение данных по программам аспирантуры и ординатуры

По местам для приема граждан за счет бюджетных ассигнований по программам аспирантуры и ординатуры в личных кабинетах подгружена информация о выданных КЦП по УГСН(НПс) по приказам Минобрнауки России. Необходимо нажать на каждую строку УГСН/НПс и распределить по научным специальностям (согласно приказу Минобрнауки России №786 от 24.08.2021)/ направлениям подготовки (рисунок 11)

Наименование организации / филиала	Код УГСН / НП(С)	Наименование УГСН / НП(С)	Форма обучения	Форма финансирования	Количество выделенных мест	Сумма распределенных мест	Добавить строку
ФГБОУ ВО	03.06.00	Физика и астрономия	Очная	за счет бюджетных ассигнований федерального бюджета	11	0	
ФГБОУ	05.06.00	Науки о земле	Очная	за счет бюджетных ассигнований федерального бюджета	3	0	
	09.06.00	Информатика и вычислительная техника	Очная	за счет бюджетных ассигнований	14	0	

Рисунок 11



По местам для приема граждан за счет бюджетных ассигнований по программам аспирантуры в личном кабинете на УГСН выделены КЦП по старым кодам, их заменять не требуется.

Далее необходимо нажать на кнопку «Добавить строку» и заполнить открывшуюся таблицу, выбирая новые коды научных специальностей, согласно приказу Минобрнауки России №786 от 24.08.2021)/ направления подготовки (рисунок 11а, 11б)

Добавить строку

Рисунок 11а

Рисунок 11б

Формат профиля зависит от того, как организация объявляет набор. Если на конкретную научную специальность – то однопрофильный, если на группу научных специальностей, то многопрофильный.

При заполнении многопрофильного конкурса необходимо выбрать все научные специальности сразу с указанием общего количества мест на научную группу. Далее необходимо распределить места по НП(с), нажав на кнопку «Места по НПС» (многопрофильный конкурс для программ аспирантуры, распределение мест по НПС примерное) (Рисунок 11в)

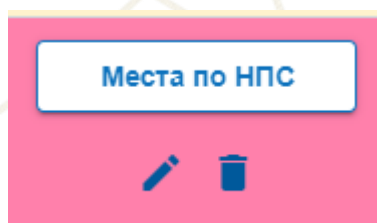


Рисунок 11в

По местам для приема граждан по договорам об оказании платных образовательных услуг по программам аспирантуры и ординатуры необходимо сначала добавить группы научных специальностей/направления подготовки с указанием количества мест всего. Для программ аспирантуры необходимо добавлять сразу новые коды групп научных специальностей, согласно приказам Минобрнауки России №786 от 24.08.2021.

Для этого необходимо нажать на кнопку «Добавить строку» (рисунок 12), затем внести общее количество мест (рисунок 12а)

Добавить строку

Рисунок 12

Добавить запись ✕

Наименование организации
ФГБОУ ВО «Томский государственный университет систем управления и радиоэлектроники» ✕ ▾

УГСН / НП(С)
2.5 - Машиностроение ✕ ▾

Форма обучения
Очная ✕ ▾

Форма финансирования
по договорам об оказании платных образовательных услуг ✕ ▾

Объем выделенных КЦП на 2022 г./ Места по договорам об оказании платных образовательных услуг
10 ✕

Отменить Сохранить

Рисунок 12а

После добавления всех необходимых групп научных специальностей/направлений подготовки необходимо распределить места по научным специальностям/направлениям подготовки (согласно инструкции в этом блоке, описанной выше) (Рисунок 12б)

Заблокировать Печать/загрузка скана

Форма обучения
Очная Очно-заочная(вечерняя) Заочная



Наименование организации / филиала	Код УГСН / НП(С)	Наименование УГСН / НП(С)	Форма обучения	Форма финансирования	Количество выделенных мест	Сумма распределенных мест	Добавить строку
ФГБОУ ВО «Томский государственный университет систем управления и радиоэлектроники»	2.5.	Машиностроение	Очная	по договорам об оказании платных образовательных услуг	10		 

Рисунок 12б

«Загрузка-выгрузка xml» (не обязательно, по желанию)

В кабинете предусмотрена загрузка данных в формате xml (Рисунок 13)

○ Места для приема граждан по договорам об оказании платных образовательных услуг

▶ по программам

бакалавриата,

специалитета,

магистратуры

🔒 по программам

ассистентуры-

стажировки

🔒 по программам

[подготовки научных и](#)

[научно-педагогических](#)

[кадров в аспирантуре](#)

🔒 по программам

ординатуры

● Загрузка-выгрузка xml

Рисунок 13

Для того, чтобы внести данные, путем загрузки xml-файла, необходимо скачать файл из личного кабинета, нажав на кнопку «скачать XML» (рисунок 14)




Рисунок 14

После заполнения файла, его требуется загрузить, путем нажатия на кнопку «открыть загрузку файлов», выбрав нужный файл с Вашего компьютера (рисунок 14а)




Рисунок 14а

И завершить загрузку, путем нажатия на кнопку «Загрузить» (рисунок 146)




Рисунок 146

Блокировка ввода

После ввода всех необходимых данных нужно перейти в заполненный раздел, например «Места для приема граждан по договорам об оказании платных образовательных услуг => по программам бакалавриата, специалитета, магистратуры», затем заблокировать ввод нажатием на кнопку «Заблокировать» (Рисунок 15).

При нажатии на строку произойдет переход на страницу распределения мест приема по образовательным программам

Выход

Мониторинг приема граждан

- Контакты
- Ввод информации
 - Места для приема граждан за счет бюджетных ассигнований
 - по программам бакалавриата, специалитета, магистратуры, ассистентурь-стажировки
 - по программам подготовки научных и научно-педагогических кадров в аспирантуре
 - по программам ординатуры
 - Места для приема граждан по договорам об оказании платных образовательных услуг
 - [по программам бакалавриата](#)
 - [специалитета](#)
 - [магистратуры](#)

Форма обучения: Очная Очно-заочная(вечерняя) Заочная

Уровень образования: Бакалавриат Магистратура Специалитет

Наименование организации / филиала	Код УТСН / НП(С)	Наименование УТСН / НП(С)	Форма обучения	Форма финансирования	Количество выделенных мест	Сумма распределенных мест	Добавить строку
	01.03.00	Математика и механика	Очная	по договорам об оказании платных образовательных услуг	3	3	
	01.03.00	Математика и механика	Очно-заочная(вечерняя)	по договорам об оказании платных образовательных услуг	3	3	

Заблокировать Печать/загрузка списка

Рисунок 15

Печать и загрузка сканов приложений.

Печать введенных данных станет доступна после блокировки ввода. В том же разделе необходимо нажать на кнопку «Печать/загрузка скана» (Рисунок 16),

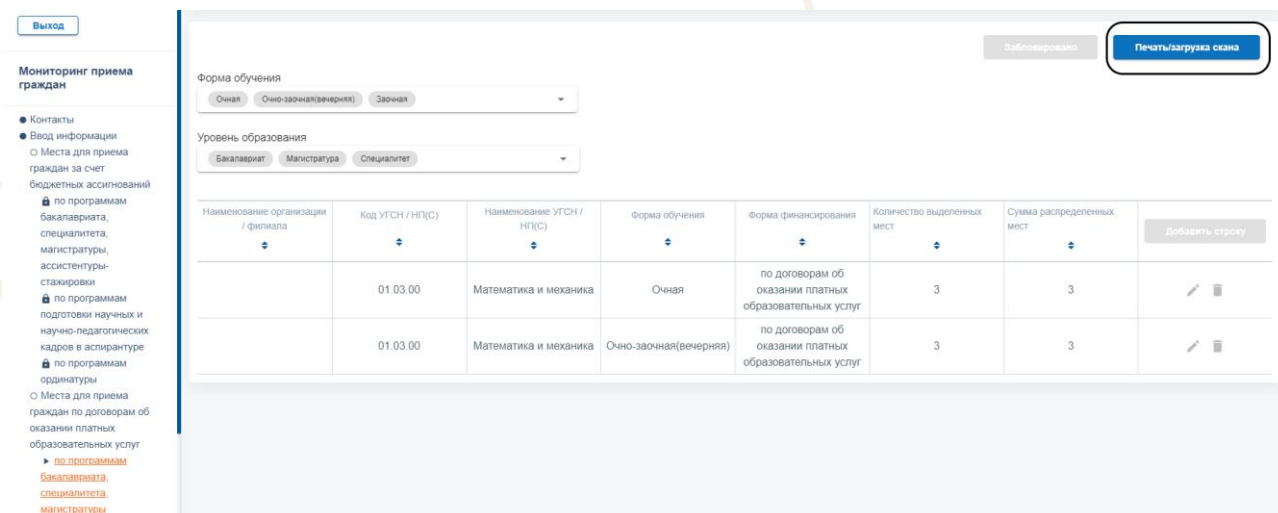


Рисунок 16

далее на кнопку «Печать» (Рисунок 16а).

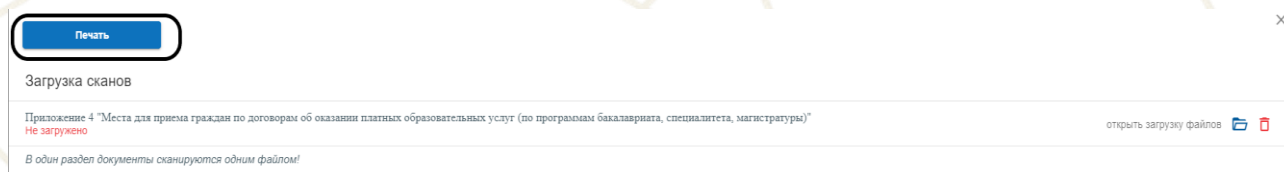


Рисунок 16а

Распечатанное приложение необходимо подписать у ответственного лица, скрепить печатью организации, отсканировать и загрузить скан в тот же раздел, нажав на кнопку «Печать/загрузка скана» (Рисунок 16), далее на кнопку «открыть загрузку файлов» (Рисунок 17).




Рисунок 17

Далее выбрать файл с Вашего компьютера в выскакивающем поле (рисунок 17а)

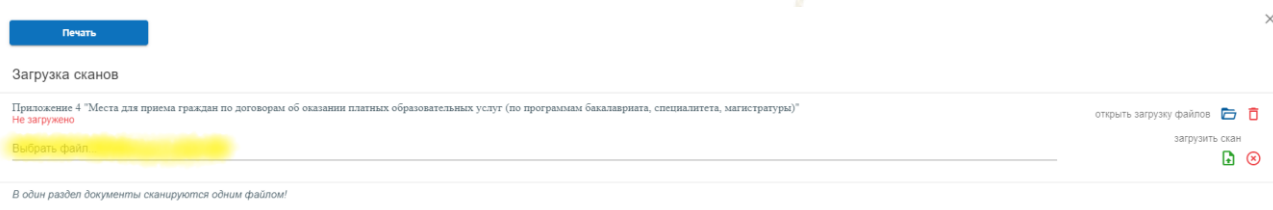


Рисунок 17а

И завершить загрузку, путем нажатия на кнопку «Загрузить» (рисунок 17б)

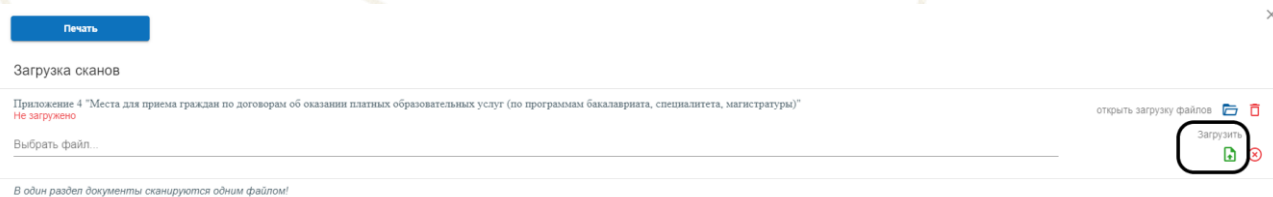


Рисунок 17б



МИНИСТЕРСТВО НАУКИ
И ВЫСШЕГО ОБРАЗОВАНИЯ
РОССИЙСКОЙ ФЕДЕРАЦИИ



ИНТЕРОБРАЗОВАНИЕ